


Technikai információk a portfólió feltöltéséhez

1. Jelentkezés portfólió időszakra:

Neptunban a **Tanulmányok**→**Szakdolgozat/Szakdolgozat jelentkezés** oldal megnyitása

A portfólió-benyújtás ügyintézése szintén a Neptun Rendszerben a szakdolgozat benyújtására szolgáló felületen történik.



A megjelenő oldalon a **Szakdolgozat jelentkezés** gombra kell kattintani

The screenshot displays the NEPTUN (Egységes Tanulmányi Rendszer) web interface. At the top, the NEPTUN logo is visible. Below it, a blue button labeled 'Tanulmányi rendszer' and the text 'Neptun Meet Street' are present. A horizontal navigation bar contains the following tabs: 'Saját adatok', 'Tanulmányok', 'Tárgyak', 'Vizsgák', 'Pénzügyek', 'Információ', and 'Ügyintézés'. On the left side, there is a sidebar with an 'Aktualitások' section. The main content area features a section titled 'Szakdolgozat/Szakdolgozat jelentkezés'. Within this section, under the 'Műveletek:' label, there are two buttons: 'Hozzáadás a kedvencekhez' and 'Szakdolgozat jelentkezés'. The 'Szakdolgozat jelentkezés' button is circled in red, indicating the correct action to take.

Ezután egy felugró ablak jelenik meg, itt – egészen az ablak alján! – az **Egyedi téma** gombra kell kattintani

Szakdolgozat jelentkezés

Szűrések

Időszak: Minden, Típus: Minden, Jelentkezések: Nem

Időszak:

Minden

Típus:

Minden

Jelentkezések:

☐

Listázás

Témaválasztás

1 Oldalméret 20

Szakdolgozat időszakok	Típus	Téma	Cím	Modul	Leírás	Fő	Jelentkezés dátuma	Oktató	Oktatói vélemény	Beosztás eredménye	Érvényes
Nincs találat											
Találatok száma:0-0/0 (16 ms)											

Egyedi téma

Vissza

Egy újabb ablakban megjelenik a **jelentkezési kérvény**, ezt kell kitölteni.

A cím lehet tetszőleges (pl.: „Portfólió”)

A referátum adatainak megadása csak azokon a képzéseken jelenik meg, ahol a referátum része a portfóliónak.

Kitöltés után a **Következő** gomb megnyomása.

Portfólió időszakra történő jelentkezés

SAPIENTIA SZERZETESI HITUDOMÁNYI FŐISKOLA

K É R E L E M

Jelentkezés portfólió időszakra

Kérvényező adatai:

Név:

Neptunkód:

Születési név:

Születési hely, idő:

Anyja neve:

Képzés adatai:

Képzés neve: **Tanári mesterképzés**

Képzés kódja: **THCS/E**

Tagozat: **Esti**

Képzésen felvett szakirányok:

Tisztelt Tanulmányi Osztály!

Ezúton jelelnkezem a félév szakdolgozat időszakára.

Tanítási gyakorlat kísérő oktatója:

Cím:

Referátum témavezetője:

Referátum címe:

Köszönettel:

Előző

Következő

Kérvény leadása

Kitöltés felfüggesztése

Dokumentumok hozzárendelése

Vissza

Ezután a kérvény benyújtás előtti állapota jelenik meg. Ha valami változtatásra szorul, az **Előző** gombra kattintsunk, ha mégsem nyújtanánk be a jelentkezést, akkor a **Visszára**.

A benyújtáshoz a **Kérvény leadása** gombra kell kattintani.

Portfólió időszakra történő jelentkezés - Előnézet oldal

Kérjük, hogy az adatok ellenőrzését követően a Kérvény leadás gombra kattintva véglegesítse a leadást.

SAPIENTIA SZERZETESI HITTUDOMÁNYI FŐISKOLA
K É R L E M
Jelentkezés portfólió időszakra

Kérvényező adatai:
Név: [REDACTED]
Neptunkód: [REDACTED]
Születési név: [REDACTED]
Születési hely, idő: [REDACTED]
Anyja neve: [REDACTED]

Képzés adatai:
Képzés neve: Tanári mesterképzés
Képzés kódja: THCS/E
Tagozat: Esti
Képzésen felvett szakirányok:
THCS/E


Tisztelt Tanulmányi Osztály!


Ezúton jeletkzem a félév szakdolgozat időszakára.
Tanítási gyakorlat kísérő oktatója: [REDACTED]
Cím: **Portfólió 2023**
Referátum témavezetője: [REDACTED]

Referátum címe:
A közösség szerepe az evangelizációban

Előző Következő **Kérvény leadása** Kitöltés felfüggesztése Dokumentumok hozzárendelése Vissza

A sikeres leadásról visszajelző üzenet jelenik meg.

Siker2023.12.15. 12:31:37 

 A(z) KER-PITJ-01/7 kérvény leadásra került.

Vissza

2. A tanítási gyakorlatot kísérő oktató és utána Tanulmányi Osztály elfogadja a jelentkezést.

Erről automatikus Neptun-üzenet érkezik a hallgatónak. Az üzenetet a hallgató e-mailben is megkapja, ha nem lett módosítva erre vonatkozó beállítás.

The screenshot displays the Neptun web application interface. At the top, the Neptun logo is visible with the text "Egységes Tanulmányi Rendszer". Below the logo, there is a navigation bar with tabs: "Saját adatok", "Tanulmányok", "Tárgyak", "Vizsgák", "Pénzügyek", "Információ", and "Ügyintézés". The "Tanulmányok" tab is selected.

On the left side, there is a sidebar with icons for "Aktualítások", "Üzenetek", and "Kedvenc funkciók". The "Üzenetek" section is active, showing a list of message categories: "Beérkezett üzenetek (41)", "Elküldött üzenetek", "Archivált üzenetek", "Beállítások", and "Címtár".


The main content area is titled "Üzenetek". It features a "Szűrések" (Filters) section with radio buttons for "Egyedi üzenetek", "Automatikus üzenetek", and "Összes üzenet" (selected). A "Listázás" button is also present. Below the filters, there is a "Műveletek" (Actions) section with a "Új üzenet" button.

The "Üzenetek listája" (Message list) section shows a table of messages. The table has columns for "Töröl" (Delete), "Küldő" (Sender), and "Tárgy" (Subject). The messages listed are:

Töröl	Küldő	Tárgy
<input type="checkbox"/>	Rendszerüzenet	Portfólió 2023 szakdolgozat jelentkezése elfogadásra került
<input type="checkbox"/>	Rendszerüzenet	Portfólió 2023 szakdolgozat jelentkezése oktató által véleményezésre került

3. Hallgató befogadási kérelmet indít és feltölti a portfóliót.

Neptunban a **Tanulmányok**→**Szakdolgozat/Szakdolgozat jelentkezés** oldal megnyitása



Megjelenő oldalon a **Szakdolgozat befogadás kérésre** kell kattintani.

Szakdolgozat/Szakdolgozat jelentkezés

Műveletek: **Hozzáadás a kedvencekhez** **Szakdolgozat jelentkezés**

Szakdolgozat

▼ Portfólió 2023

❖ Téma: **Portfólió 2023**

❖ Cím: **Portfólió 2023**

❖ Végleges cím:

❖ Oktatók:

❖ Jelentkezés dátuma: **2023. 12. 15. 12:31:32**

❖ Elfogadás dátuma: **2023. 12. 15. 13:26:56**

❖ Beadás dátuma:

❖ Bemutatós dátuma:

❖ Védés dátuma:

❖ Leírás:

❖ Nyelv: **magyar**

❖ Szervezeti egység: **SAPI**

❖ Szakdolgozat státusz:

❖ Oktatói vélemény: **Támogatott**

❖ Beosztás eredménye: **✓**

❖ Elfogadó:

❖ Visszavonás dátuma:

❖ Védés eredménye:

❖ Titkos: **Nem titkos**

❖ Uri:

❖ Sorszám: **SZD2312151326564518YV13AN**

Bíráló/Konzulens

Témavázlat

Konzultáció

Szakdolgozat befogadási kérés

Szakdolgozat feltöltése

Szakdolgozat megtekintése

Szakdolgozat adatainak nyomtatása

Ugrás a virtuális térre

A felugró ablakban meg kell adni **címet** és **nyelvet** (a cím megadható ugyan úgy, ahogy a jelentkezésnél, a nyelvnél alapvetően a magyart válasszuk), majd a **Tovább** gombra kattintani.

Szakdolgozat feltöltése

◆ Nyelv: Magyar

Végleges szakdolgozat cím:

Mégsem Tovább

Újabb felugró ablakban lehet feltölteni a portfóliót a **+Fájl feltöltése** gombra kattintva.
Feltölteni csak PDF formátumú dokumentumot lehet.

Szakdolgozat feltöltése

Dokumentum típusa

Fájl típusa

Nyelv

Leírás

Portfólió

PDF

Magyar

+ Fájl feltöltése

Extra adatok

Fájlnev

Típus

Törlés

Portfólió 05.pdf

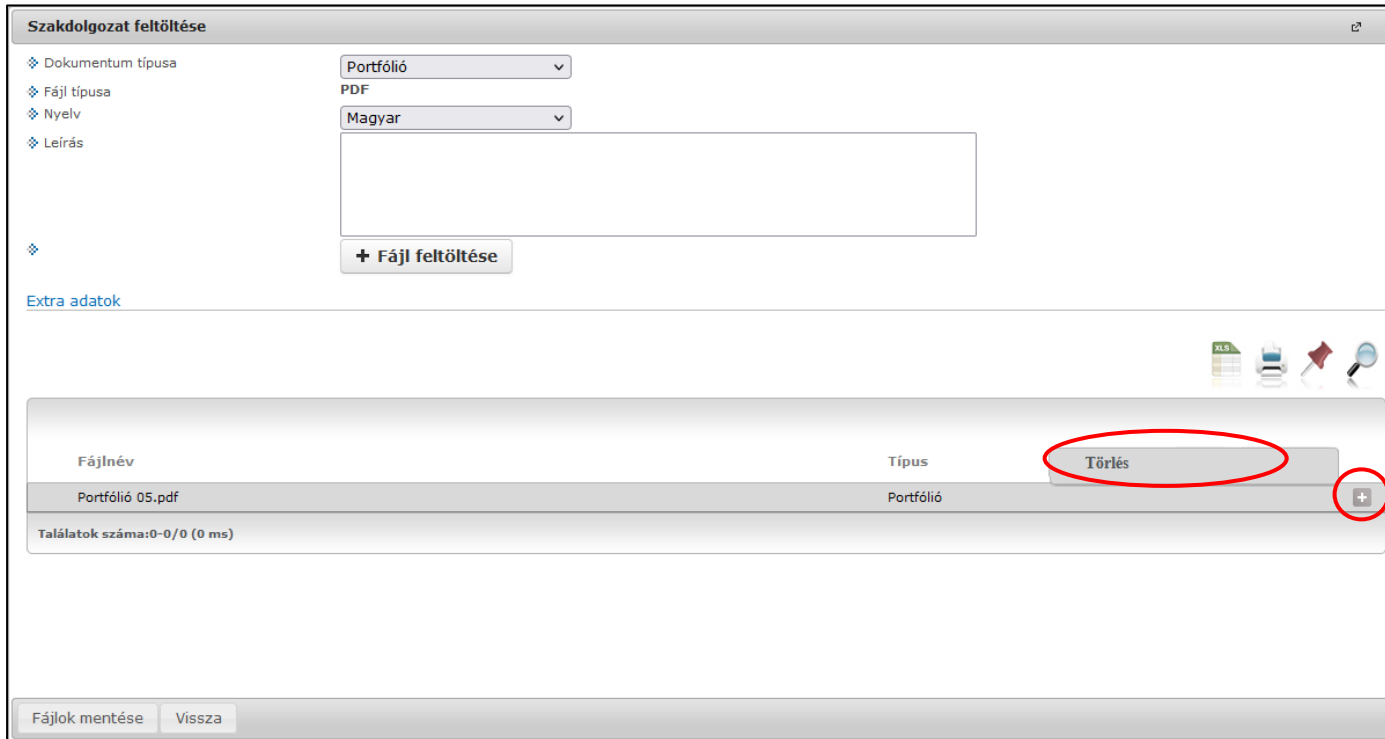
Portfólió

Találatok száma:0-0/0 (0 ms)

Fájlok mentése

Vissza

Ha ebben az ablakban törlésre lenne szükség, akkor az adott dokumentum sorvégi **+** jelére kell kattintani, majd a **Törlésre**.



Szakdolgozat feltöltése

❖ Dokumentum típusa: Portfólió

❖ Fájl típusa: PDF

❖ Nyelv: Magyar

❖ Leírás:

+ Fájl feltöltése

[Extra adatok](#)

Fájlnév	Típus	Törlés
Portfólió 05.pdf	Portfólió	+


Találatok száma: 0-0/0 (0 ms)


Fájlok mentése Vissza

Ha elkészültünk a dokumentum hozzáadásával, a kattintsunk a **Fájlok mentése** gombra

A portfólió feltöltésénél miután a **+Fájl feltöltése** gombra kattintunk, mindenképpen várjuk meg, amíg a **Fájlnév** alatt megjelenik a feltölteni kívánt fájl neve. Csak ezután kattintsunk alul a **+Fájlok mentése** gombra. A **Szakdolgozat megtekintése** gombra kattintva lehet ellenőrizni, hogy a portfólió feltöltődött.

A sikeres beküldésről visszajelzés érkezik:

Siker2023.12.15. 13:33:51 

 Sikeres mentés!

Vissza

4. Befogadás

A befogadás-kérés elfogadásáról automatikus üzenet érkezik hallgatónak. Az üzenetet a hallgató e-mailben is megkapja, ha nem lett módosítva erre vonatkozó beállítás.

The screenshot displays the NEPTUN web application interface. At the top, the NEPTUN logo is visible with the tagline "Egységes Tanulmányi Rendszer". Below the logo, there is a navigation bar with a blue button labeled "Tanulmányi rendszer" and the text "Neptun Meet Street". A horizontal menu contains several tabs: "Saját adatok", "Tanulmányok", "Tárgyak", "Vizsgák", "Pénzügyek", "Információ", and "Ügyintézés".

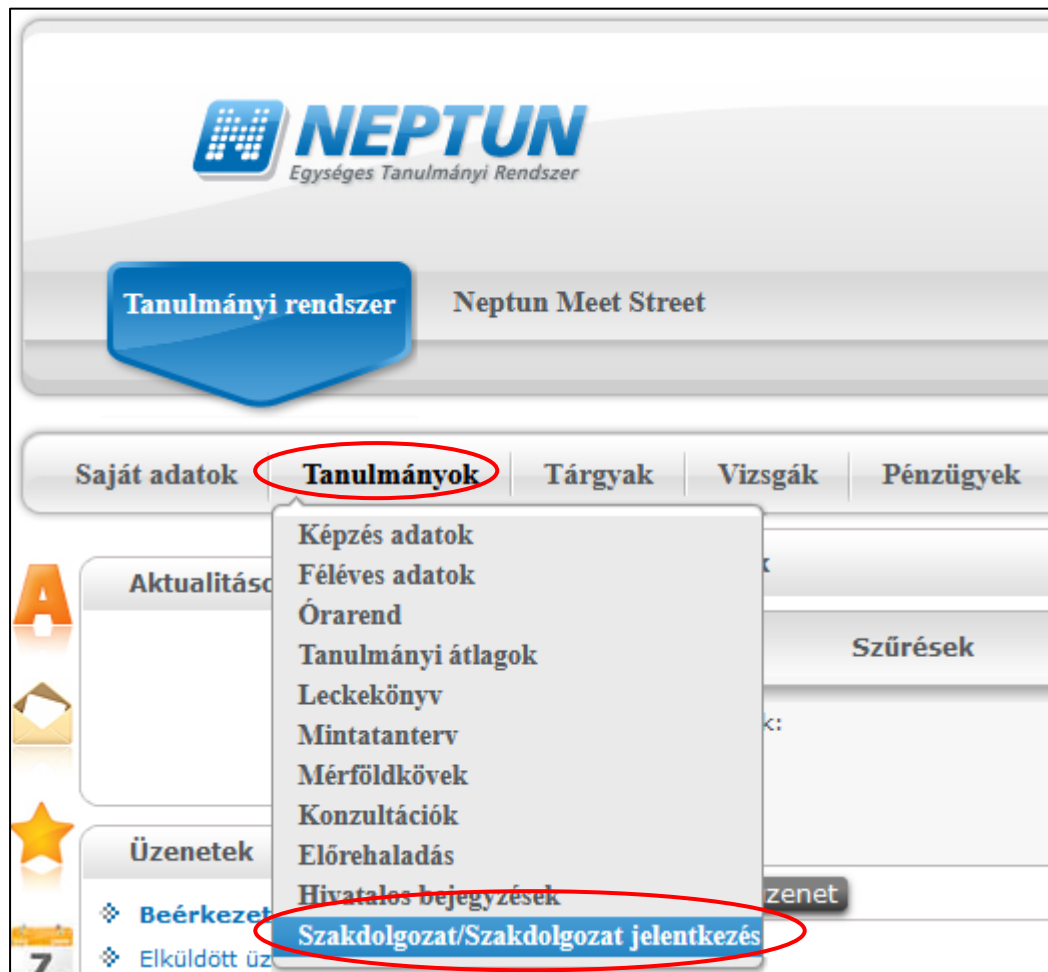
On the left side, there is a sidebar with icons for "Aktualitások", "Üzenetek", and "Kedvenc funkciók". The "Üzenetek" (Messages) section is active, showing a list of message categories: "Beérkezett üzenetek (42)", "Elküldött üzenetek", "Archivált üzenetek", "Beállítások", and "Címtár".

The main content area is titled "Üzenetek" and includes a "Szűrések" (Filters) section. It offers three message types: "Egyedi üzenetek", "Automatikus üzenetek", and "Összes üzenet" (selected). A "Listázás" button is present. Below the filters, there is a "Műveletek:" (Actions) section with a "Új üzenet" button.

The "Üzenetek listája" (Message list) section shows a table with columns for "Töröl" (Delete), "Küldő" (Sender), and "Tárgy" (Subject). The first row in the list is a system message: "Rendszerüzenet" with a subject line "Portfólió 2023 szakdolgozat befogadási kérése elfogadásra került" (Portfolio 2023 thesis submission request accepted).

5. Az oktatói értékelés(ek) megtekintése

Tanulmányok→Szakdolgozat/Szakdolgozat jelentkezés oldal megnyitása



A megjelenő felületen a portfólió adatai látszódnak, itt a **Bíráló/Konzulens** gombot kell megnyomni

Szakdolgozat/Szakdolgozat jelentkezés

Műveletek: **Hozzáadás a kedvencekhez** **Szakdolgozat jelentkezés**


Szakdolgozat

▼ Portfólió 2023

❖ Téma: **Portfólió 2023**

❖ Cím: **Portfólió 2023**

❖ Végleges cím: **Portfólió 2023**

❖ Oktatók: 

❖ Jelentkezés dátuma: **2023. 12. 15. 12:31:32**

❖ Elfogadás dátuma: **2023. 12. 15. 13:26:56**

❖ Beadás dátuma:

❖ Bemutatós dátuma:

❖ Védés dátuma:

❖ Leírás:

❖ Nyelv: **magyar**

❖ Szervezeti egység: **SAPI**

❖ Szakdolgozat státusz:

❖ Oktatói vélemény: **Támogatott**

❖ Beosztás eredménye: **✓**

❖ Elfogadó:

❖ Visszavonás dátuma:

❖ Védés eredménye:

❖ Titkos: **Nem titkos**

❖ Url:

❖ Sorszám: **SZD2312151326564518YV13AN**

Bíráló/Konzulens

Témavázlat

Konzultációk

Szakdolgozat befogadási kérés

Szakdolgozat feltöltése

Szakdolgozat megtekintése

Szakdolgozat adatainak nyomtatása

Ugrás a virtuális térre

A felugró ablakban megjelennek a portfólióhoz hozzárendelt oktatók. Amelyik oktató rögzítette az értékelését a Neptunban, ott az érdemjegy látszik a **Bírálat eredménye** oszlopban. A sorvégi + jelre kattintva **Bővebb** opciót választva a szöveges értékelés is megtekinthető (ez a portfólió referátumnál van csak).

Bíráló/Konzulens

Bíráló/Konzulens

XLS

Bíráló	Bíráló típus	Óraszázalék	Értékelés	Bírálat eredménye
[redacted]	Portfólióbíráló			jeles +
[redacted]	Zárvizsgabizottsági tag			+
[redacted]	Zárvizsgabizottsági tag			+

Találatok száma:0-0/0 (0 ms)

Bővebb

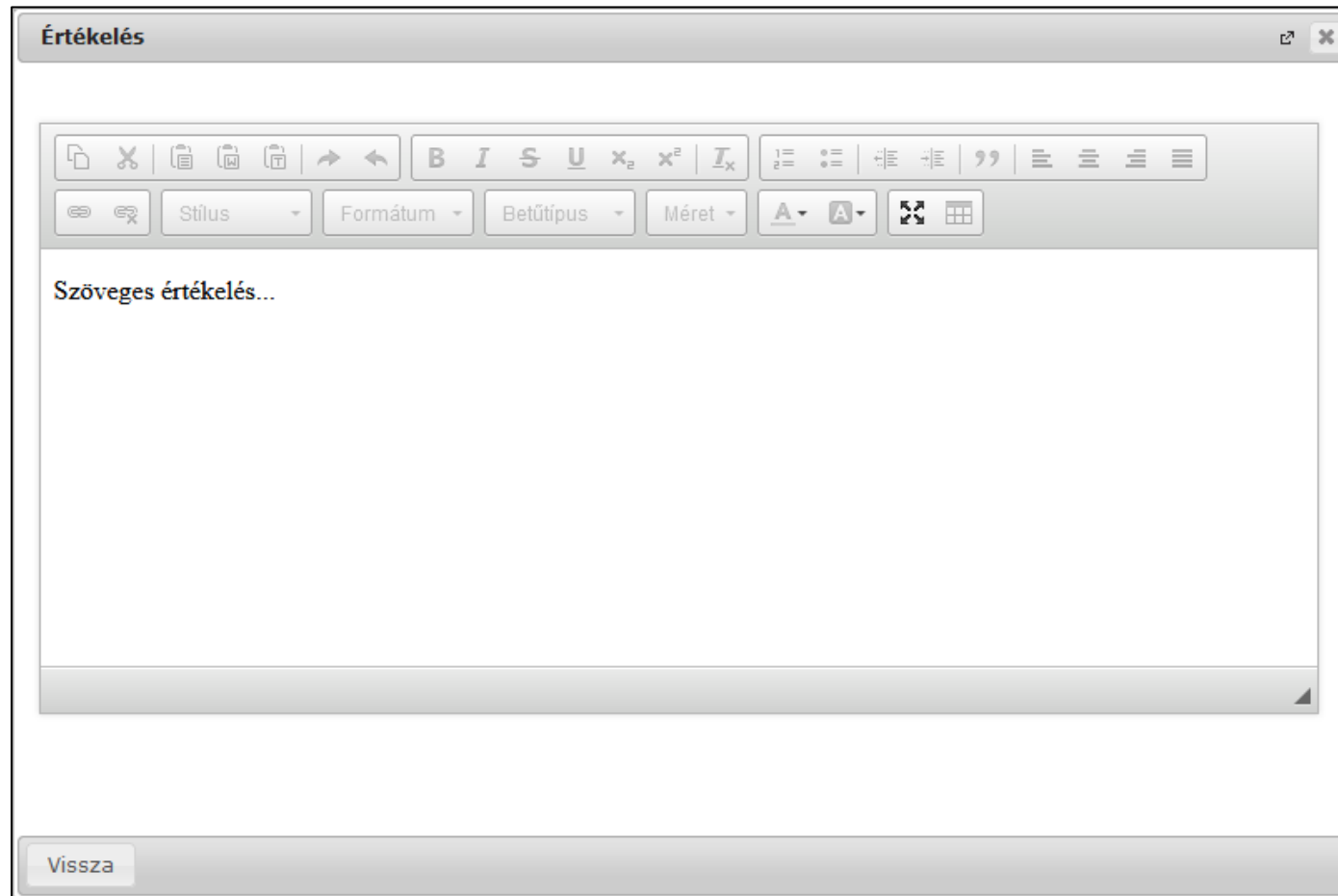
Bírálat megtekintése

Bírálati űrlap megtekintése

jeles +

Vissza

6. Szöveges értékelés megtekintése:



Tanulmányi Osztály