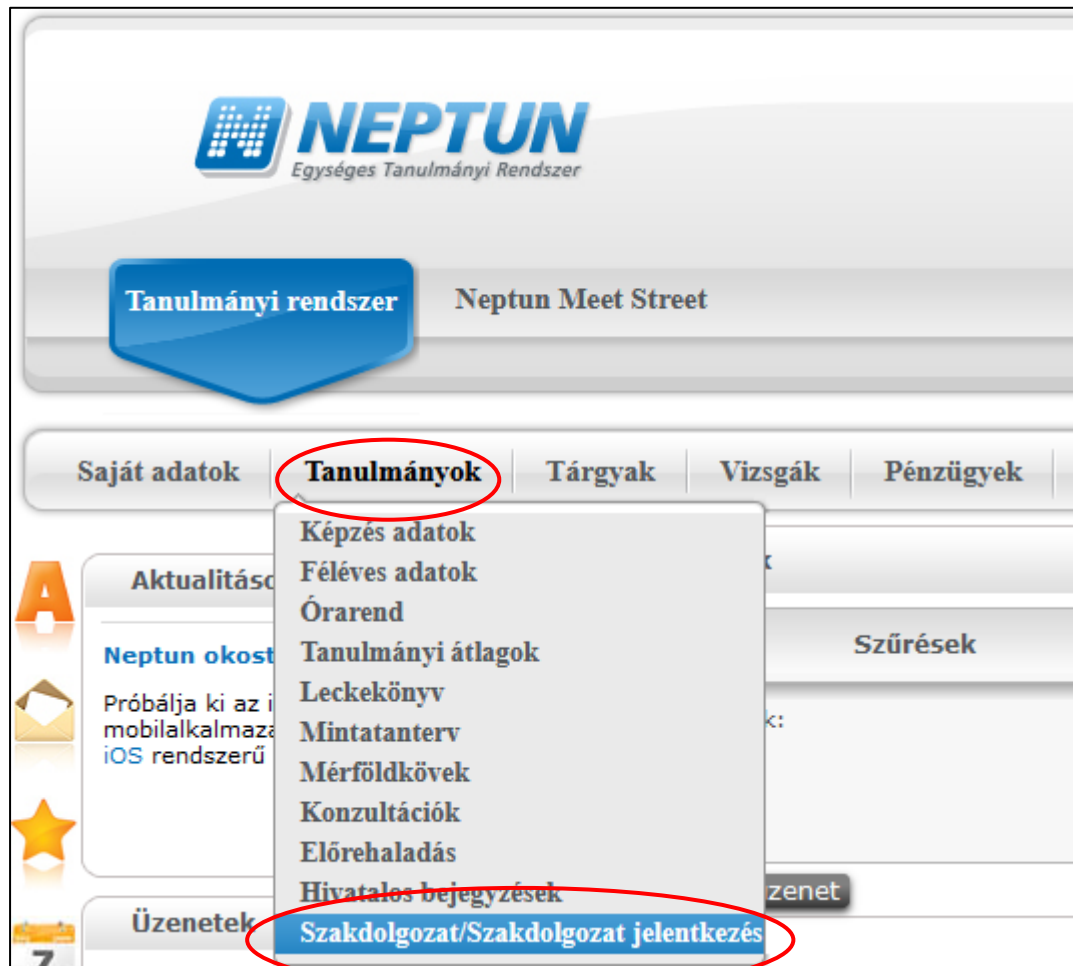


Technikai információk a szakdolgozat feltöltéséhez

1. Jelentkezés szakdolgozat időszakra:

Neptunban a Tanulmányok→Szakdolgozat/Szakdolgozat jelentkezés oldal megnyitása



A megjelenő oldalon a **Szakdolgozat jelentkezés** gombra kell kattintani.

The screenshot displays the NEPTUN web application interface. At the top, the NEPTUN logo is visible with the tagline 'Egységes Tanulmányi Rendszer'. Below the logo, a blue button labeled 'Tanulmányi rendszer' and the text 'Neptun Meet Street' are present. A horizontal navigation bar contains the following menu items: 'Saját adatok', 'Tanulmányok', 'Tárgyak', 'Vizsgák', 'Pénzügyek', 'Információ', and 'Ügyintézés'. On the left side, there is a section titled 'Aktualitások' with a sub-header 'Neptun okostelefonra' and a message about downloading the mobile app. The main content area features a section titled 'Szakdolgozat/Szakdolgozat jelentkezés'. Within this section, under the heading 'Műveletek:', there are two buttons: 'Hozzáadás a kedvencekhez' and 'Szakdolgozat jelentkezés'. The 'Szakdolgozat jelentkezés' button is circled in red, indicating it is the target for the user's action.

Ezután egy felugró ablak jelenik meg, itt – egészen az ablak alján! – az **Egyedi téma** gombra kell kattintani.

Szakdolgozat jelentkezés

Szűrések

Időszak: Minden, Típus: Minden, Jelentkezések: Nem

Időszak:

Minden

Típus:

Minden

Jelentkezések:

☐

Listázás

Témaválasztás

1 Oldalméret 20

Szakdolgozat időszakok	Típus	Téma	Cím	Modul	Leírás	Fő	Jelentkezés dátuma	Oktató	Oktatói vélemény	Beosztás eredménye	Érvényes
Nincs találat											
Találatok száma:0-0/0 (16 ms)											

Egyedi téma

Vissza

Egy újabb ablakban megjelenik a jelentkezési kérvény, ezt kell kitölteni (jelen példában címet és oktatót kell megadni, a végleges jelentkezési kérvény változhat)

Kitöltés után a **Következő** gomb megnyomása.

Szakdolgozat időszakra történő jelentkezés

SAPIENTIA SZERZETESI HITTUDOMÁNYI FŐISKOLA

K É R E L E M

Jelentkezés szakdolgozat időszakra

Kérvényező adatai:

Név:

Neptunkód:

Születési név:

Születési hely, idő:

Anyja neve:

Képzés adatai:

Képzés neve: **Katekéta - lelkipásztori munkatárs BA alapképzés esti**

Képzés kódja: **HTBAKE**

Tagozat: **Esti**

Képzésen felvett szakirányok:

Tisztelt Tanulmányi Osztály!

Ezúton jeletnkezem a félév szakdolgozat időszakára.

Szakdolgozat témavezetője:

Szakdolgozat címe:

Köszönettel:

Előző

Következő

Kérvény leadása

Kitöltés felfüggesztése

Dokumentumok hozzárendelése

Vissza

Ezután a kérvény benyújtás előtti állapota jelenik meg. Ha valami változtatásra szorul, az **Előző** gombra kattintsunk. Ha mégsem nyújtanánk be a jelentkezést, akkor a **Visszára**.
A benyújtáshoz a **Kérvény leadása** gombra kell kattintani.

Szakdolgozat időszakra történő jelentkezés - Előnézet oldal

Kérjük, hogy az adatok ellenőrzését követően a Kérvény leadás gombra kattintva véglegesítse a leadást.

SAPIENTIA SZERZETESI HITTUDOMÁNYI FŐISKOLA
K É R E L E M
Jelentkezés szakdolgozat időszakra

Kérvényező adatai:
Név: [REDACTED]
Neptunkód: [REDACTED]
Születési név: [REDACTED]
Születési hely, idő: [REDACTED]
Anyja neve: [REDACTED]

Képzés adatai:
Képzés neve: **Tanári mesterképzés**
Képzés kódja: **TH/N**
Tagozat: **Nappali**
Képzésen felvett szakirányok:


Tisztelt Tanulmányi Osztály!


Ezúton jelelnézem a félév szakdolgozat időszaka-
ra.
Szakdolgozat témavezetője: [REDACTED]
Szakdolgozat címe: **Szakraális építészet**

Köszönettel: Golda Luca

Előző Következő **Kérvény leadása** Töltés felfüggesztése Dokumentumok hozzárendelése Vissza

A sikeres leadásról visszajelző üzenet jelenik meg.

Siker2023.10.05. 12:07:14 

A(z) KER-SZD-ETJ-ALT/14 kérvény leadásra került.

Vissza

2. Oktató elfogadja a jelentkezést.

Erről automatikus Neptun-üzenet érkezik a hallgatónak. Az üzenetet a hallgató e-mailben is megkapja, ha nem lett módosítva erre vonatkozó beállítás.

Üzenetek

Szűrések

Üzenet típusok: Összes üzenet

Üzenet típusok:

- ☐ Egyedi üzenetek
- ☐ Automatikus üzenetek
- ☒ Összes üzenet

Listázás


Műveletek:

Új üzenet

Üzenetek listája


Műveletek:

Törlés

Töröl	Küldő	Tárgy
<input type="checkbox"/>	Rendszerüzenet	 Szakrális építészeti szakdolgozat jelentkezése elfogadásra került

3. Hallgató befogadási kérelmet indít és feltölti a szakdolgozatot.

Neptunban a Tanulmányok→Szakdolgozat/Szakdolgozat jelentkezés oldal megnyitása



Megjelenő oldalon a **Szakdolgozat befogadás kérésre** kell kattintani.

Szakdolgozat/Szakdolgozat jelentkezés

Műveletek: [Hozzáadás a kedvencekhez](#) [Szakdolgozat jelentkezés](#)


Szakdolgozat

▼ Szakrális építészet

◆ Téma: Szakrális építészet

◆ Cím: Szakrális építészet

◆ Végleges cím:

◆ Oktatók: 

◆ Jelentkezés dátuma: 2023. 10. 05. 12:07:12

◆ Elfogadás dátuma: 2023. 10. 05. 13:12:21

◆ Beadás dátuma:

◆ Bemutatós dátuma:

◆ Védés dátuma:

◆ Leírás:

◆ Nyelv: magyar

◆ Szervezeti egység: SAPI

◆ Szakdolgozat státusz:

◆ Beosztás eredménye:

◆ Elfogadó:

◆ Visszavonás dátuma:

◆ Védés eredménye:

◆ Titkos: **Nem titkos**

◆ Uri:

◆ Sorszám: SZD2310051312215844UX6222

[Bíráló/Konzulens](#) [Témavázlat](#) [Konzultáció](#) [Szakdolgozat befogadási kérés](#) [Szakdolgozat feltöltése](#) [Szakdolgozat megtekintése](#) [Szakdolgozat adatainak nyomtatása](#) [Ugrás a virtuális térre](#)

A felugró ablakban meg kell adni a címet és a nyelvet (alapvetően a **magyar** nyelvet választjuk), majd a **Tovább** gombra kell kattintani.

A cím ugyanaz, ami a szakdolgozati időszakra való jelentkezésben meg lett adva.

Szakdolgozat feltöltése

◆ Nyelv: Magyar

Végleges szakdolgozat cím:

Mégsem Tovább

Újabb felugró ablakban lehet feltölteni a szakdolgozati dokumentumokat.

A **Dokumentum típusa** sorban választhatjuk ki, mit szeretnénk feltölteni: szakdolgozatot, szakdolgozat mellékletét vagy portfóliót. Minden dokumentum pdf formátumban tölthető fel.

Utána kattintsunk a **+ Fájl feltöltése** gombra. Fontos, hogy egy dokumentumtípusból csak egy fájlt lehet feltölteni.

Titkos: a dokumentumok alapvetően nem titkosak, kivétel, ha minősített adatot tartalmaznak.

Szakdolgozat feltöltése

Dokumentum típusa

Szakdolgozat

Fájl típusa

PDF

Nyelv

Magyar

Leírás

Titkos

Nem titkos

+ Fájl feltöltése

[Extra adatok](#)

Fájlnev

Típus

Nincs találat

Találatok száma:0-0/0 (0 ms)

Fájlok mentése

Vissza

Ha ebben az ablakban törlésre lenne szükség, akkor az adott dokumentum sorvégi + jelére kell kattintani, majd a **Törlésre**.

Szakdolgozat feltöltése

❖ Dokumentum típusa

Szakdolgozat

❖ Fájl típusa

PDF

❖ Nyelv

Magyar

❖ Leírás

❖ Titkos

Nem titkos

+ Fájl feltöltése

[Extra adatok](#)

Fájlnév	Típus	
Szagrális építészeti szakdolgozat.pdf	Szakdolgozat	<div>Törlés</div> <div>+</div>

Találatok száma: 0-0/0 (0 ms)

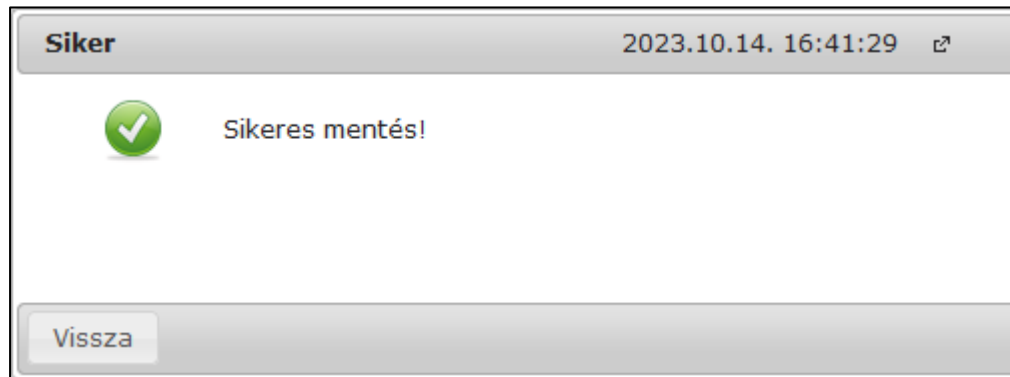
Fájlok mentése

Vissza

Ha elkészültünk a dokumentumok hozzáadásával, a kattintsunk a **Fájlok mentése** gombra

A szakdolgozat feltöltésénél miután a **+Fájl feltöltése** gombra kattintunk, mindenképpen várjuk meg, amíg a **Fájlnév** alatt megjelenik a feltölteni kívánt fájl(ok) neve. Csak ezután kattintsunk alul a **+Fájlok mentése** gombra. A **Szakdolgozat megtekintése** gombra kattintva lehet ellenőrizni, hogy a szakdolgozat feltöltődött.

A sikeres beküldésről visszajelzés érkezik:



A szakdolgozati fájl a feltöltési határidőig módosítható. Ehhez először törölni kell a korábban feltöltött fájlt, ezután lehet feltölteni a javított, kiegészített dokumentumot.

4. Befogadás

A befogadás-kérés elfogadásáról automatikus üzenet érkezik hallgatónak. Az üzenetet a hallgató e-mailben is megkapja, ha nem lett módosítva erre vonatkozó beállítás.

Üzenetek

Szűrések

Üzenet típusok: Összes üzenet


☐ Egyedi üzenetek
☐ Automatikus üzenetek
☒ Összes üzenet

Listázás

Műveletek: Új üzenet

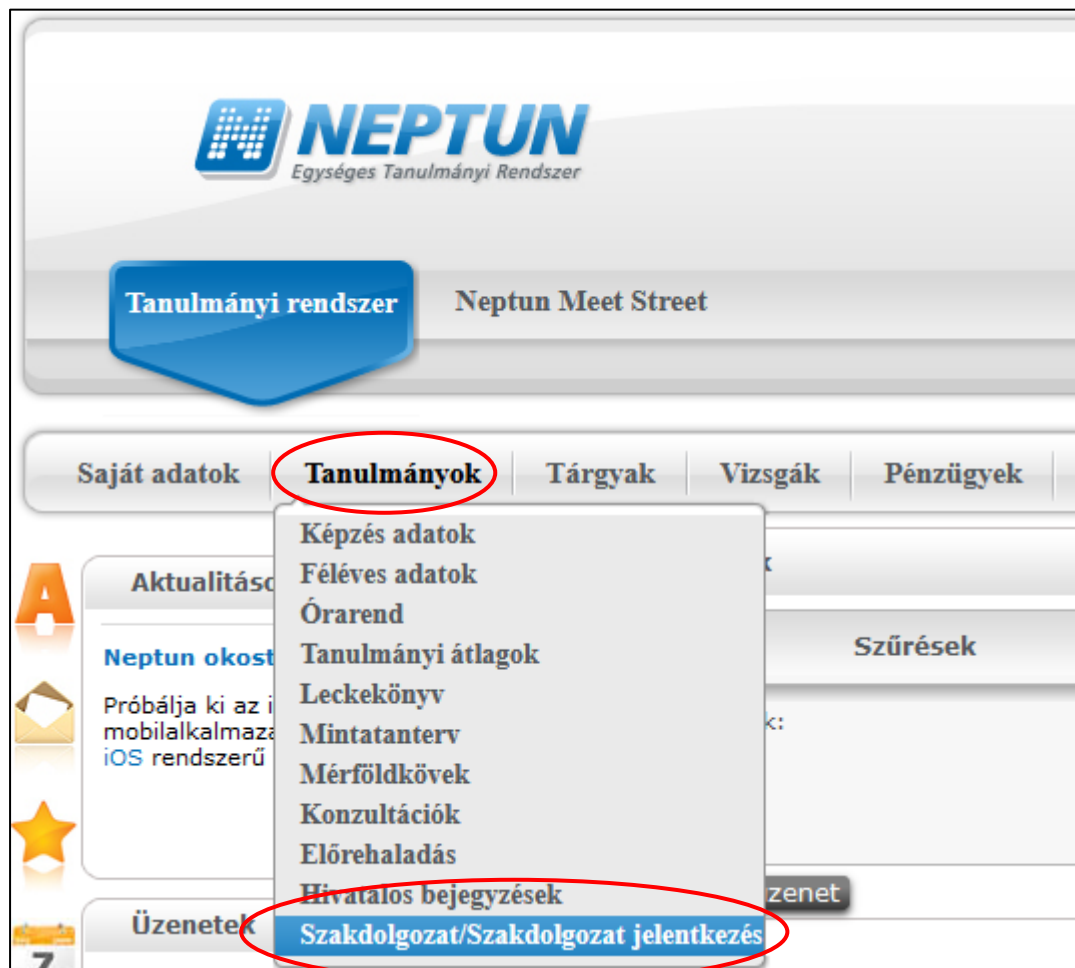
Üzenetek listája

Műveletek: Törlés

Töröl	Küldő	Tárgy
<input type="checkbox"/>	Rendszerüzenet	 Szakrális építészeti szakdolgozat befogadási kérése elfogadásra került

5. Szakdolgozat bírálatok elérése a Neptunban

Tanulmányok→Szakdolgozat/Szakdolgozat jelentkezés oldal megnyitása



Megjelenő oldalon a **Bíráló/Konzulens** gombra kattintani

[Szakdolgozat/Szakdolgozat jelentkezés](#)

Műveletek: [Hozzáadás a kedvencekhez](#) [Szakdolgozat jelentkezés](#)

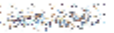
Szakdolgozat

▼ Szakrális építészet

◆ Téma: Szakrális építészet

◆ Cím: Szakrális építészet

◆ Végleges cím:

◆ Oktatók: 

◆ Jelentkezés dátuma: 2023. 10. 05. 12:07:12

◆ Elfogadás dátuma: 2023. 10. 05. 13:12:21

◆ Beadás dátuma:

◆ Bemutató dátuma:

◆ Védés dátuma:

◆ Leírás:

◆ Nyelv: magyar

◆ Szervezeti egység: SAPI

◆ Szakdolgozat státusz:

◆ Beosztás eredménye:

◆ Elfogadó:

◆ Visszavonás dátuma:

◆ Védés eredménye:

◆ Titkos: **Nem titkos**

◆ Uri:

◆ Sorszám: SZD2310051312215844UX6222

[Bíráló/Konzulens](#) [Témavázlat](#) [Konzultációk](#) [Szakdolgozat befogadási kérés](#) [Szakdolgozat feltöltése](#) [Szakdolgozat megtekintése](#) [Szakdolgozat adatainak nyomtatása](#) [Ugrás a virtuális térre](#)

Ekkor egy újabb ablak jelenik meg, a szakdolgozathoz rendelt oktatókkal. Az adott oktató sorvégi + jelére kattintva a megjelenő menüből a **Bírálati űrlap megtekintése** opciót kell választani. Utána a program felkínálja a bírálat dokumentum letöltését, vagy megnyitását, böngészőtől és beállításoktól függően.

Ha a **Bírálati űrlap megtekintése** inaktív, akkor az oktató még nem töltötte ki az űrlapot.

Bíráló/Konzulens

Bíráló/Konzulens

XLS

Bővebb

Bírálat megtekintése

Bírálati űrlap megtekintése

Bíráló	Bíráló típus	Óraszázalék	
	Témavezető		
	Belső opponens		

Találatok száma:0-0/0 (0 ms)

Vissza